
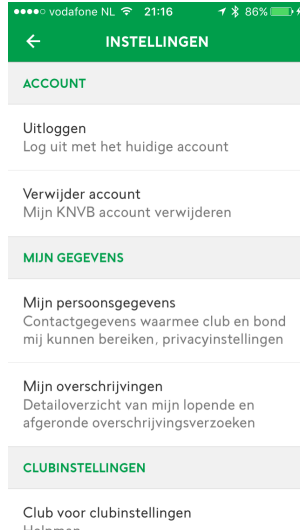


Wijzigen/toevoegen foto voor spelerspas

- Log in op voetbal.nl
- Ga naar het hoofdmenu (zie afb1)
- Ga naar instellingen en klik dan op Mijn Persoonsgegevens (zie afb2)
- Hier kan je de foto toevoegen/wijzigen (zie afb3)



(afb1)

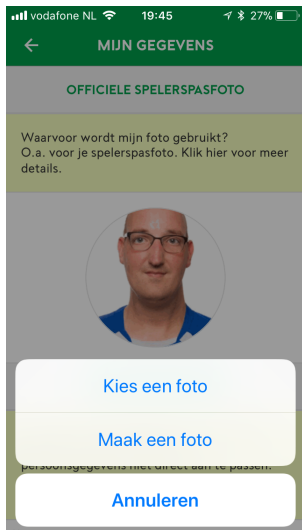


(afb2)



(afb3)

- Klik op de foto bij officiële spelerspasfoto (zie afb4)
- Ik ga er gemakshalve vanuit dat je een goede foto in je fotobibliotheek hebt
- Zoek nu de juiste foto en selecteer deze (afb5)
- Druk op opslaan
- De foto is opgeslagen



(afb4)



(afb5)